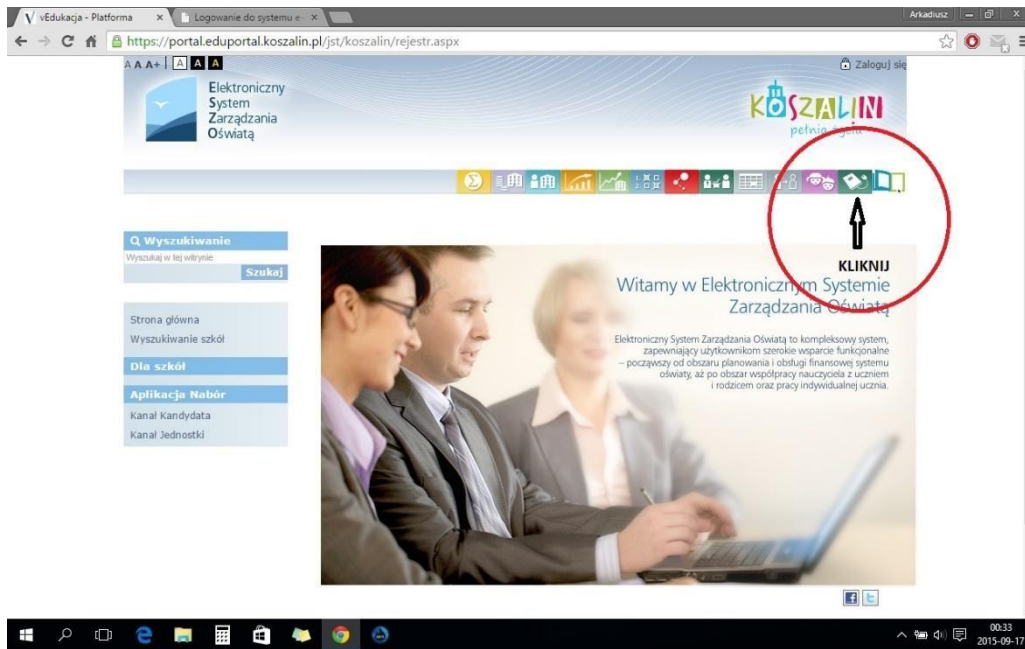


INSTRUKCJA DLA RODZICA ZAKŁADANIA KONTA W SYSTEMIE ESZO


Logowanie do systemu iDziennik odbywa się za pośrednictwem strony (link poniżej).

<https://portal.eduportal.koszalin.pl/jst/koszalin/rejestr.aspx>

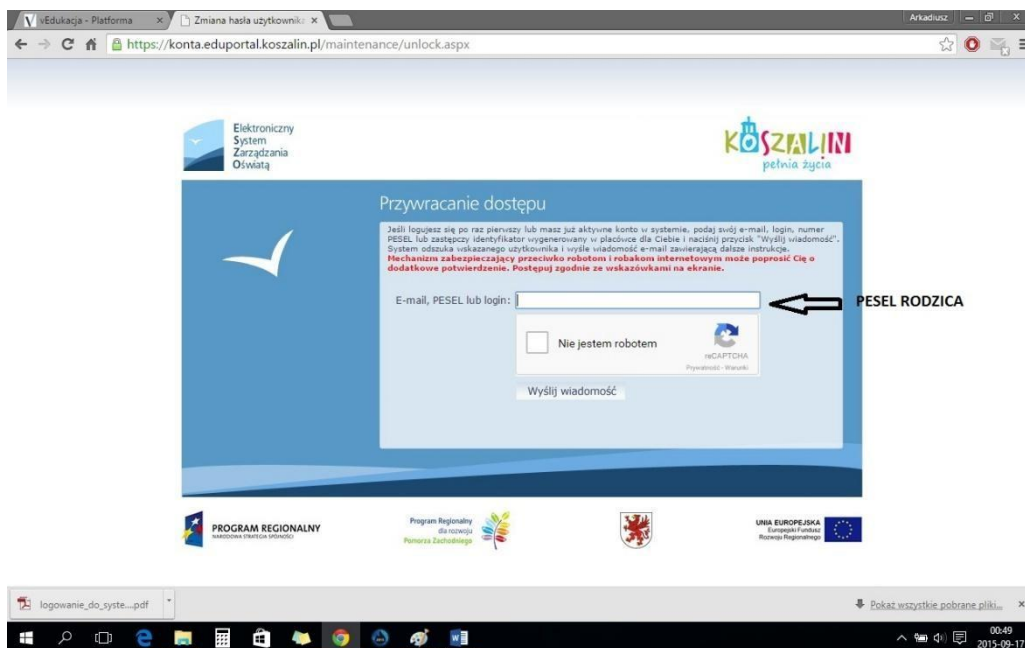
Po kliknięciu na powyższy link zostaniemy przekierowani na stronę Elektronicznego Systemu Zarządzania Oświatą.



W górnym panelu klikamy na zieloną ikonę dziennika i zostaniemy przekierowani na stronę logowania do i-Dziennika.

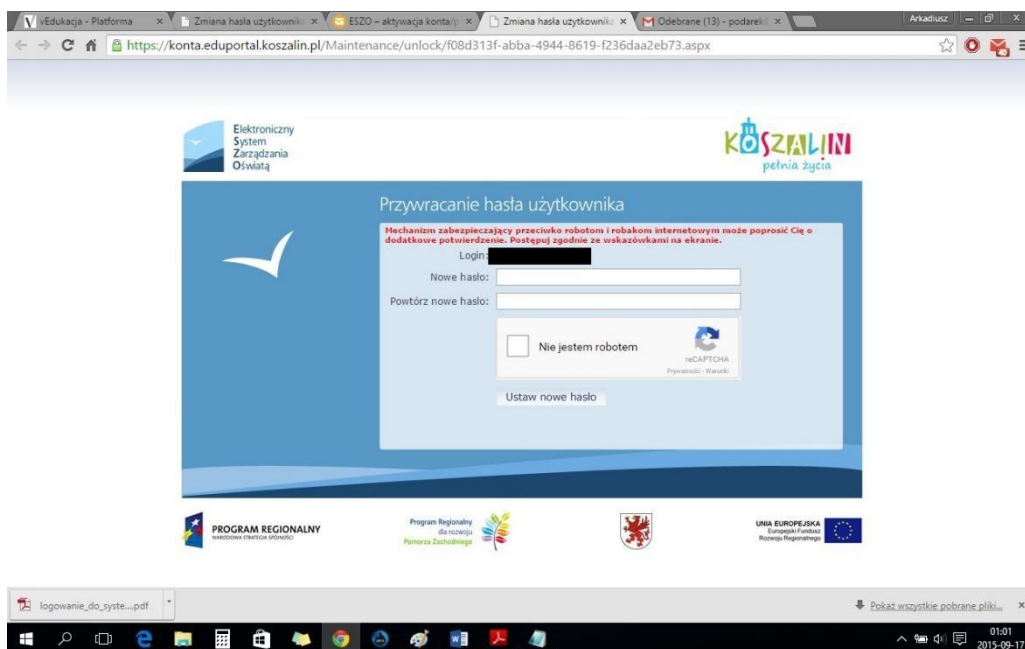


Aby założyć konto w i-Dzienniku klikamy na link *Nie pamiętam jak się zalogować*. Pojawia się strona przywracania dostępu do i-Dziennika.



Teraz należy wpisać PESEL (nasz, nie dziecka), lub adres e-mail, ten który podaliśmy w szkole wraz z danymi dziecka. Wykonujemy test weryfikacyjny *Nie jestem robotem* i wysyłamy wiadomość.

Na podany przez nas w szkole adres mailowy przychodzi informacja od eduportal@um.man.koszalin.pl z wygenerowanym LOGINEM i linkiem do założenia hasła. Klikamy na link w e-mailu i pojawia się strona do założenia hasła.



Teraz wpisujemy dwukrotnie wymyślane przez siebie hasło (musi zawierać minimum 8 znaków przynajmniej jedną dużą literę i jedną cyfrę). Wykonujemy test weryfikacyjny *Nie jestem robotem* i ustawiamy hasło.

Posiadamy już login i hasło. Możemy zalogować się do i-Dziennika. Życzymy powodzenia i cierpliwości ☺

UWAGA!

Hasło nie może zawierać fragmentów (lub całości) imienia lub nazwiska użytkownika iDziennika – system nie pozwala na założenie takiego hasła.